


GRUNDLAGEN

zur Vorbereitung auf die Höhere Fachprüfung

AUSMESSEN von Tapeten mit Rapport

Rapporttapete mit geradem Rapport 32 cm, Raumhöhe 2.50 m:



Berechnung:

Raumhöhe : Rapport =

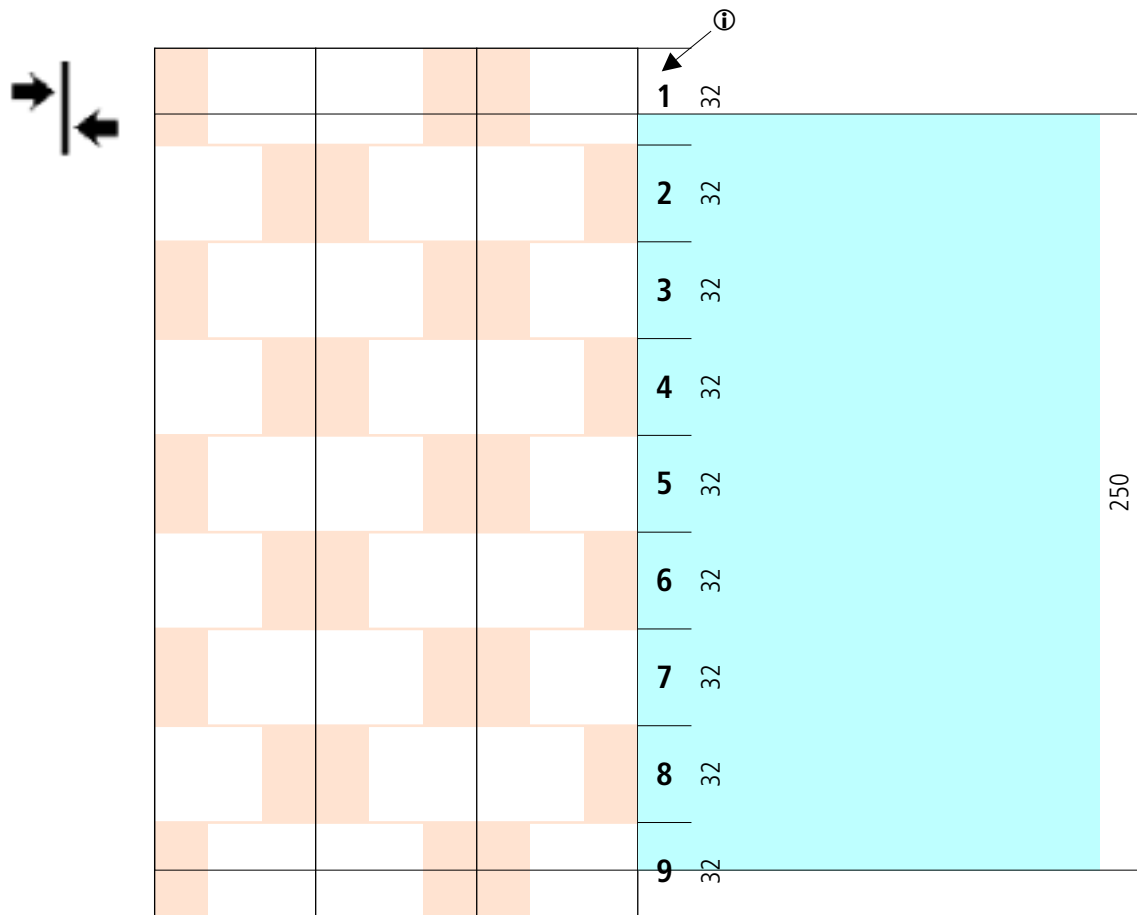
250 cm : 32 cm = 7,8 = 8 Rapportlängen (immer auf den nächsten Rapport aufrunden)

Jede Bahn wird beim Muster immer an der gleichen Stelle abgeschnitten.

8 R x 32 cm = 256 cm Bahnlänge

ⓘ Bedenken Sie, dass das Muster immer waagrecht verläuft. Bei einer ev. schrägen Decke muss deshalb oben immer genügend Tapete zugegeben werden!

Rapporttapete mit versetztem Rapport 64/32 cm, Raumhöhe 2.50 m:




Variante A, Berechnung mit dem **halben Rapport**:

Raumhöhe : halber Rapport = _____
 250 cm : 32 cm = 7,8 = 8 Rapportlängen (immer auf den nächsten Rapport aufrunden) _____
 Ein versetzter Rapport muss immer eine **ungerade** Rapportzahl ergeben (wenn mit dem halben Rapport gerechnet wird): _____
 = 8 R + 1 R = 9 R x 32 cm = 288 cm Bahnlänge _____

Variante B, Berechnung mit dem **ganzen Rapport**:

Raumhöhe : ganzer Rapport = _____
 250 cm : 64 cm = 3,9 = 4 Rapportlängen (immer auf den nächsten Rapport aufrunden) _____
 Ein versetzter Rapport muss immer eine **halbe** Rapportzahl ergeben (wenn mit dem ganzen Rapport gerechnet wird): _____
 = 4 R + 0.5 R = 4.5 R x 64 cm = 288 cm Bahnlänge _____

ⓘ Bedenken Sie, dass das Muster immer waagrecht verläuft. Bei einer ev. schrägen Decke muss deshalb oben immer genügend Tapete zugegeben werden!



R 1086

Originalrolle 10.05 x 0.53 / Preis Originalrolle Fr. 58.90

